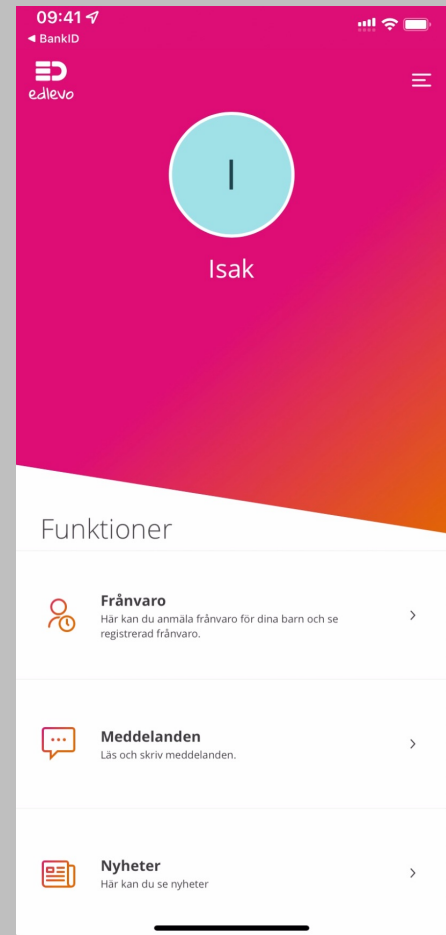


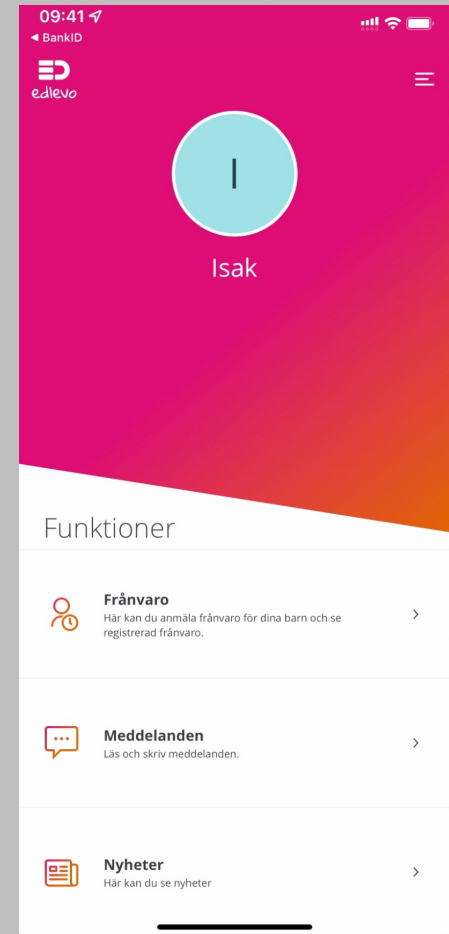
Edlevo app

För enkel kommunikation mellan hem och skola



Ta smidigt del av information från förskolan eller skolan för ditt barn.

Du får god överblick och håller dig uppdaterad om viktiga händelser i den dagliga verksamheten.



Nedladdning / Inloggning

- **Nedladdning**

- Edlevo app finns för nedladdning i App Store och Google Play och är tillgänglig för förskolor och skolor som använder Tietos funktioner för skolan.

- **Inloggning**

- För att garantera säker och trygg inloggning loggar du in med Mobild BankID. Tieto Edu stödjer inloggning för en vecka. Efter en vecka krävs ny inloggning.

Du beställer mobilt bankID från din internetbank.

Läs mer här om hur du beställer det: <https://support.bankid.com/sv/bestalla-bankid/bestalla-mobilt-bankid>

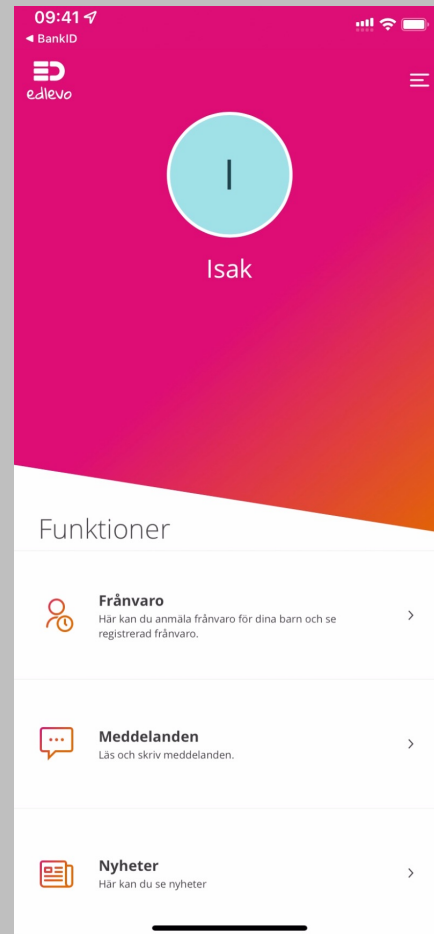
Startsida och navigering

På startsidan ser du ditt/dina barn i den verksamhet där Tietos skolfunktioner används.

Du kan välja att använda tjänsterna för alla barn direkt på startsidan eller "swipa" till enskilt barn för att ta del av tjänsterna för det barnet.

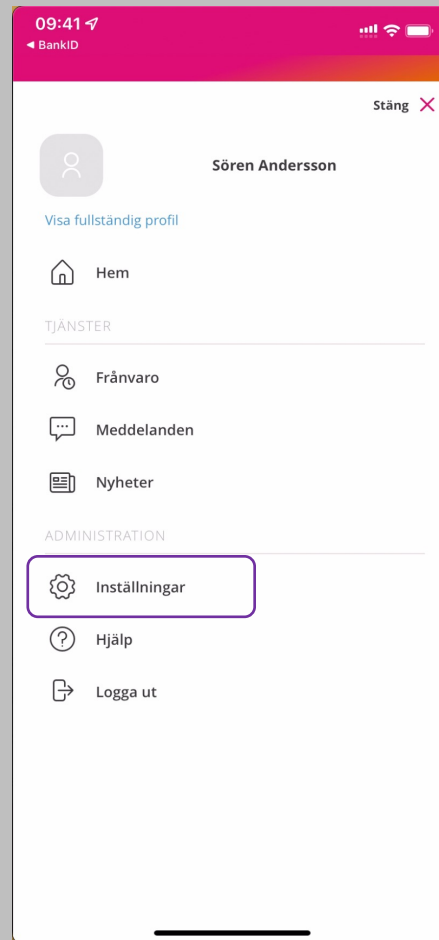
När du klickar på en tjänst visar barnikonen för vilket eller vilka av dina barn informationen berör.

Längst upp i högra hörnet finns också en meny.



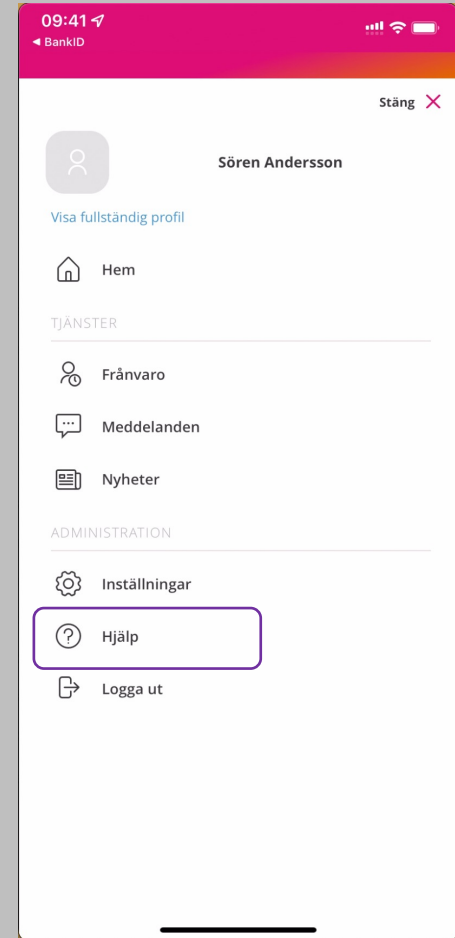
Inställningar

I menyn under *Inställningar* finns möjlighet att välja språk. Tieto Edu stödjer språken svenska, engelska, finska och norska.



Hjälp

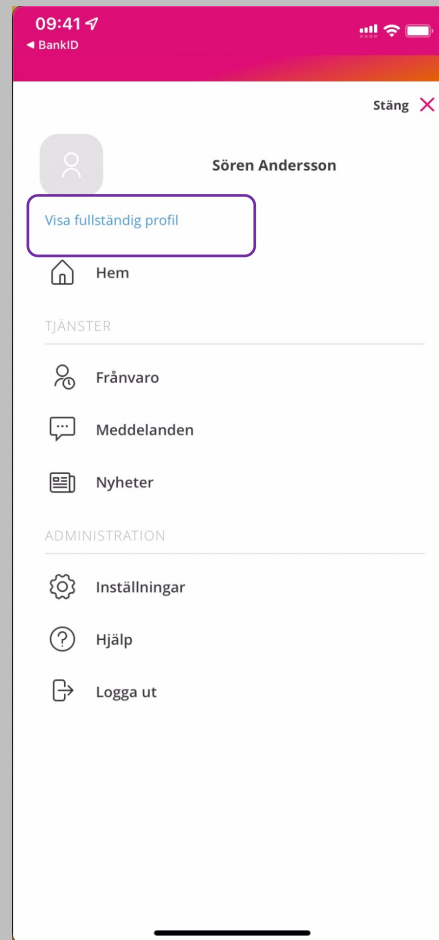
I menyn under *Hjälp* finns hjälptexter för Edlevo app.



Kontaktuppgifter

I menyn under *Visa fullständig profil* kan du se och uppdatera din kontaktuppgifter registrerade i kommunens barn- och elevregister.

Det är viktigt att förskolan och skolan har rätt kontaktuppgifter till dig då uppgifterna används vid kontakt med dig, samt vid utskick av viss information.



Uppdatera kontaktuppgifter

Uppdatera dina kontaktuppgifter och avsluta med att klicka på Spara.

Observera att gråmarkerade fält går inte att redigera.

The screenshot shows a mobile application interface for updating contact information. The title bar is pink and contains the time 09:41, a signal strength indicator, Wi-Fi, and battery icons. Below the title bar, there is a navigation bar with a back arrow, the text "MINA KONTAKTUPPGIFTER", and a menu icon. The main content area is white and contains several sections of form fields:

- Adress**
 - Gatuadress**: A text input field.
 - C/o adress**: A text input field with the placeholder "C/o adress".
 - Postnummer**: A text input field.
 - Postadress**: A text input field.
- E-postadress**
 - E-post**: A text input field containing the email address "soren.a.andersson@tietoevry.com".
 - Bekräfta e-post**: A text input field with the placeholder "Bekräfta e-post".
- Telefonnummer**
 - Hem**: A text input field containing "Hem".
 - Mobil**: A text input field containing "070123456789".
 - Arbete**: A text input field containing "Arbete".

At the bottom of the form is a green button labeled "Spara".



Thank you